



Gamma Minox Permanente


Per l'illuminazione permanente si presenta in dimensioni: MINI e MAXI per flussi luminosi da 3.500 a 14.000 lumen



	CODICE	N. OTTICHE	FLUSSO (lm)	POTENZA (W)	EFFICIENZA (lm/W)
Minox Mini	MIX0026R0109G02Tx	2	3500	26	134
	MIX0040R0109G02Tx	2	5500	40	137
	MIX0054R0109G02Tx	2	7000	54	129
Minox Maxi	MIX0078R0109G04Tx	4	10500	78	134
	MIX0106R0109G04Tx	4	14000	106	132

Gamma Minox di Rinforzo

Per l'illuminazione di rinforzo il modulo singolo nella versione MINI è ripetibile 2 e 3 volte per raggiungere flussi fino a 42.000 lumen.



	CODICE	N. OTTICHE	FLUSSO (lm)	POTENZA (W)	EFFICIENZA (lm/W)
1 modulo	MIX0054R0110G02Tx	2	7000	54	129
	MIX0078R0110G04Tx	4	10500	78	134
	MIX0106R0110G04Tx	4	14000	106	132
2 moduli	MIX0157R0110G06Tx	6	21000	157	133
	MIX0210R0110G08Tx	8	28000	210	133
3 moduli	MIX0262R0110G10Tx	10	35000	262	133
	MIX0314R0110G12Tx	12	42000	314	133